

**PORDATA**

# RETRATO DOS AÇORES

Edição 2023



© Fundação Francisco Manuel dos Santos

**Título:** Retrato dos Açores PORDATA, Edição 2023

**1ª Edição:** Março de 2023 / Dados publicados a 6 de Março 2023

**Design:** Inetum

**Desenvolvimento:** Timestamp/Inetum

**ISBN:** 978-989-9153-01-1

A Pordata, projecto da Fundação Francisco Manuel dos Santos, é um serviço gratuito de acesso a informação estatística credível sobre a sociedade portuguesa, desde 1960, sempre que possível, até à actualidade.

O projecto Pordata, contributo ao conhecimento informado da sociedade portuguesa, conta com a colaboração de mais de 60 entidades oficiais de informação, com destaque para o INE e o Eurostat.

A Pordata foi premiada em 2011 pelos World Summit Awards (WSA), na categoria 'e-Science and Technology'. Os WSA, uma actividade das Nações Unidas, têm por objectivo seleccionar e distinguir aplicações de Internet inovadoras, que promovam a difusão do conhecimento.

UM CONVITE À DISCUSSÃO INFORMADA SOBRE OS FACTOS

# RETRATO DOS AÇORES POR DATA

Resumo de indicadores estatísticos sobre a Região Autónoma dos Açores, com informação por ilhas e municípios, no contexto de Portugal.

## REGIÃO AUTÓNOMA DOS AÇORES



### LEGENDA DO MAPA

- 1 Corvo
- 2 Lajes das Flores
- 3 Santa Cruz das Flores
- 4 Ponta Delgada
- 5 Lagoa
- 6 Ribeira Grande
- 7 Vila Franca do Campo
- 8 Nordeste
- 9 Povoação
- 10 Vila do Porto
- 11 Santa Cruz da Graciosa
- 12 Horta
- 13 Madalena
- 14 Lajes do Pico
- 15 São Roque do Pico
- 16 Velas
- 17 Calheta
- 18 Angra do Heroísmo
- 19 Vila da Praia da Vitória

## BI DA REGIÃO AUTÓNOMA DOS AÇORES

INDICADORES	AÇORES	PORTUGAL
População residente (2021)	<b>236.575</b>	<b>10.361.831</b>
Superfície (2022) Km <sup>2</sup>	<b>2.322</b>	<b>92.225</b>
Freguesias (2022)	<b>156</b>	<b>3.092</b>
Alojamentos familiares (2021)	<b>113.308</b>	<b>6.002.874</b>
Escolas de ensino pré-escolar (2021)	<b>187</b>	<b>5.774</b>
Pensionistas (2021) Segurança Social e Caixa Geral de Aposentações	<b>64.371</b>	<b>3.624.790</b>
Hospitais (2021)	<b>9</b>	<b>240</b>
Alojamentos turísticos (2021)	<b>367</b>	<b>6.271</b>

# ÍNDICE


<b>01</b> População	<b>6</b>
<b>02</b> Habitação e Condições de Vida	<b>18</b>
<b>03</b> Educação	<b>23</b>
<b>04</b> Cultura	<b>28</b>
<b>05</b> Saúde	<b>32</b>
<b>06</b> Empresas, Pessoal e Produto	<b>37</b>
<b>07</b> Emprego e Mercado de Trabalho	<b>41</b>
<b>08</b> Proteção Social	<b>46</b>
<b>09</b> Ciência e Sociedade de Informação	<b>51</b>
<b>10</b> Participação Eleitoral	<b>56</b>
<b>11</b> Ambiente, Energia e Território	<b>59</b>
<b>12</b> Turismo	<b>64</b>

# 01

## População


---

População residente, por município	8
População residente, por ilha / Densidade populacional, por ilha	9
População estrangeira residente, por município	10
Famílias por composição (%) / Famílias unipessoais de indivíduos com 65 ou mais anos (%)	11
Jovens (%), por ilha / Idosos (%), por ilha	12
Índice de envelhecimento, por ilha / Índice de dependência de idosos, por ilha	13



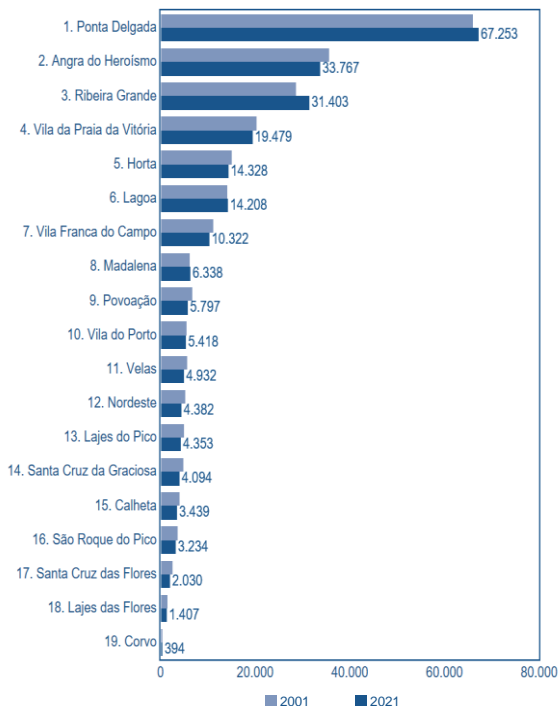
---

Saldo natural, por ilha / Saldo migratório, por ilha	14
Esperança de vida à nascença / Índice sintético de fecundidade, por ilha	15
Nascimentos, por ilha / Nascimentos fora do casamento (%), por ilha	16
Casamentos, por ilha / Casamentos não católicos (%), por ilha	17



**População residente, por município**

2,3 % da população do País

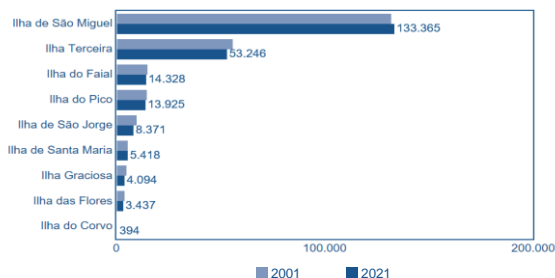
**236.575** Açores    **10.361.831** Portugal


Fontes: INE, PORDATA - (C) FFMS



## População residente, por ilha

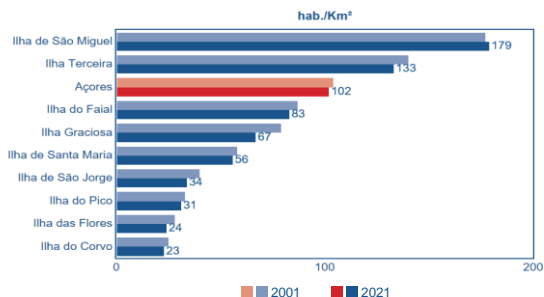
**236.575** Açores

**10.361.831** Portugal


Fontes: INE, PORDATA - (C) FFMS

## Densidade populacional, por ilha (Número médio de habitantes por Km<sup>2</sup>)

**102 hab./Km<sup>2</sup>** Açores

**112 hab./Km<sup>2</sup>** Portugal


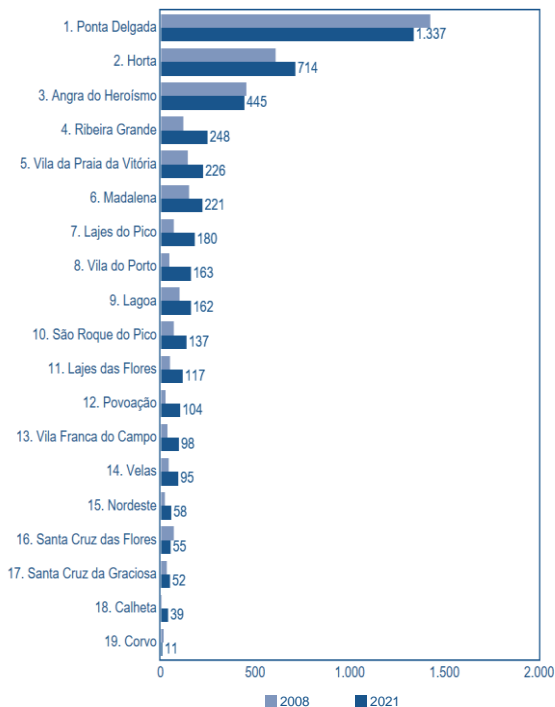
Fontes: DGT/MAAC, INE, PORDATA - (C) FFMS

## População estrangeira residente, por município

0,6 % da população  
estrangeira  
do País

4.462 Açores

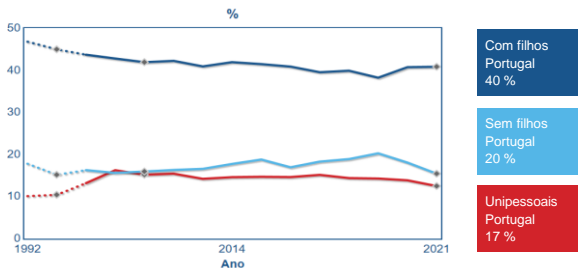
698.536 Portugal



Fontes: INE, SEF/MAI, PORDATA - (C) FFMS

**Famílias por composição**  
 no total de famílias, Açores

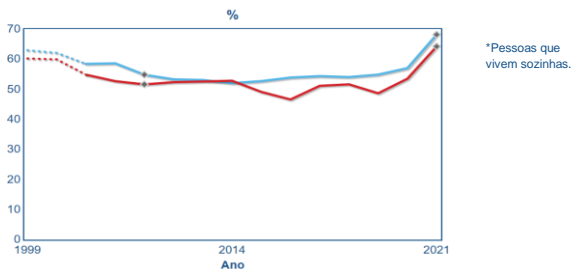
**78,3 mil** famílias  
 (Açores)

**13 %** Unipessoais **15 %** Casal sem filhos **41 %** Casal com filhos


Fontes: INE, PORDATA - (C) FFMS

**Famílias unipessoais\* de indivíduos com 65 ou mais anos**  
 no total de famílias unipessoais

**64 %** Açores

**68 %** Portugal


\*Pessoas que vivem sozinhas.

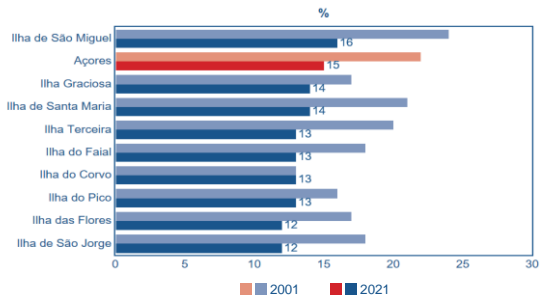
Fontes: INE, PORDATA - (C) FFMS

**Jovens, com menos de 15 anos**  
 no total da população residente, por ilha

34.538 jovens (Açores)

15 % Açores

13 % Portugal



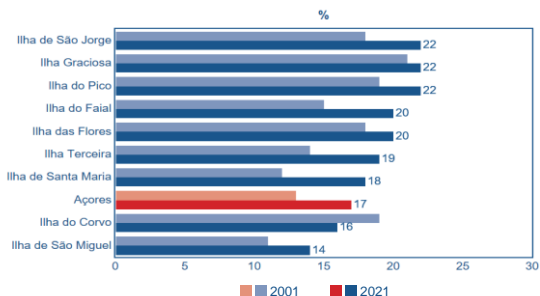
Fontes: INE, PORDATA - (C) FFMS

**Idosos, com 65 ou mais anos**  
 no total da população residente, por ilha

39.369 idosos (Açores)

17 % Açores

24 % Portugal

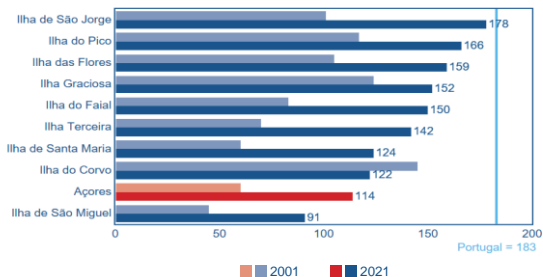


Fontes: INE, PORDATA - (C) FFMS

### Índice de envelhecimento, por ilha (Idosos por 100 jovens)

114 Açores

183 Portugal

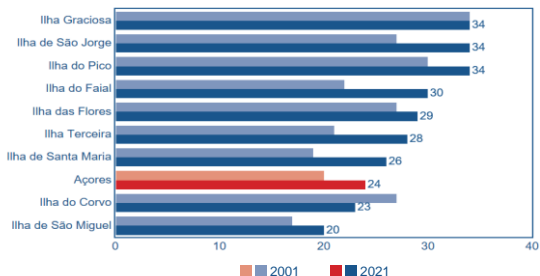


Fontes: INE, PORDATA - (C) FFMS

### Índice de dependência de idosos, por ilhas (Idosos por 100 pessoas com idade entre os 15 e 64 anos)

24 Açores

37 Portugal



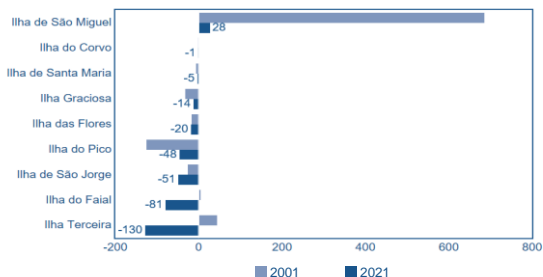
Fontes: INE, PORDATA - (C) FFMS

### Saldo natural, por ilha

(Diferença entre o total de nascimentos e o total de óbitos)

**-322** Açores

**-45.220** Portugal



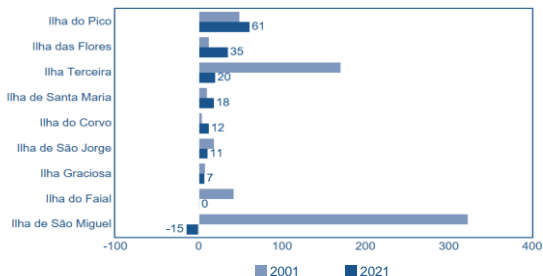
Fontes: INE, PORDATA - (C) FFMS

### Saldo migratório, por ilha

(Diferença entre o total de imigrantes e o total de emigrantes)

**149** Açores

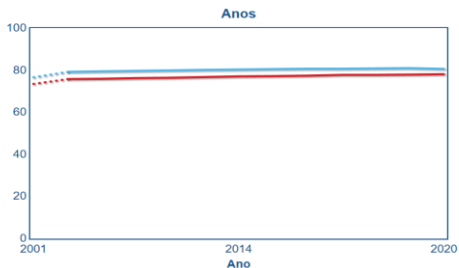
**25.642** Portugal



Fontes: INE, PORDATA - (C) FFMS

## Esperança de vida à nascença

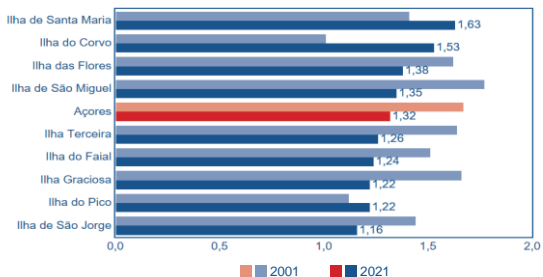
**78,2** Açores

**80,7** Portugal


Fontes: INE, PORDATA - (C) FFMS

## Índice sintético de fecundidade, por ilha (Número médio de filhos por mulher)

**1,32** Açores

**1,34** Portugal


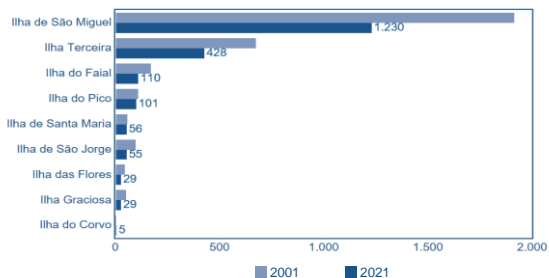
Fontes: INE, PORDATA - (C) FFMS

## 01 População

### Nascimentos, por ilha

2,6 % dos nascimentos do País

**2.043** Açores **79.582** Portugal

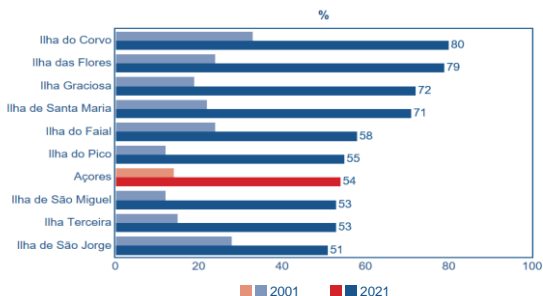


Fontes: INE, PORDATA - (C) FFMS

### Nascimentos fora do casamento no total de nascimentos, por ilha

**54 %** Açores

**60 %** Portugal



Fontes: INE, PORDATA - (C) FFMS

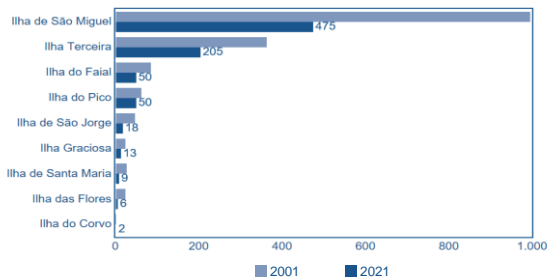


## 01 População

### Casamentos, por ilha

2,9 % dos casamentos do País

**828** Açores **28.508** Portugal

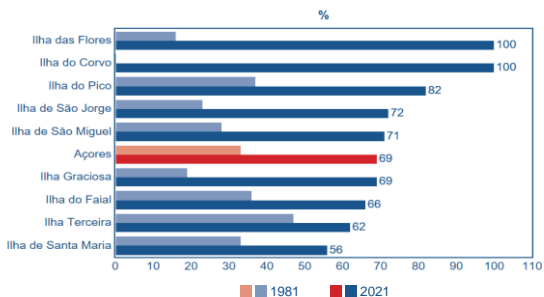


Fontes: INE, PORDATA - (C) FFMS

### Casamentos não católicos\* no total de casamentos, por ilha

**69 %** Açores

**72 %** Portugal



\*Entre pessoas do sexo oposto.

Fontes: INE, PORDATA - (C) FFMS

# 02

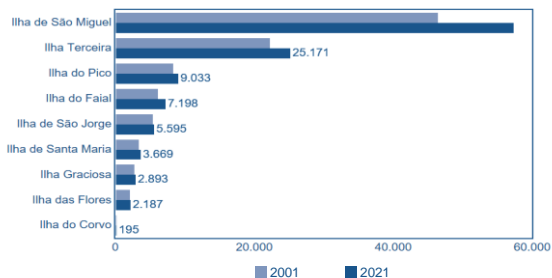
## Habitação e Condições de Vida

---

Habitações familiares, por ilha / Número médio de indivíduos por habitação familiar, por ilha	19
Valor mediano de avaliação bancária por m <sup>2</sup> / Valor médio dos prédios hipotecados	20
Edifícios novos de habitação familiar / Habitações por forma de ocupação	21
Poder de compra per capita, por ilha / Taxa de inflação	22

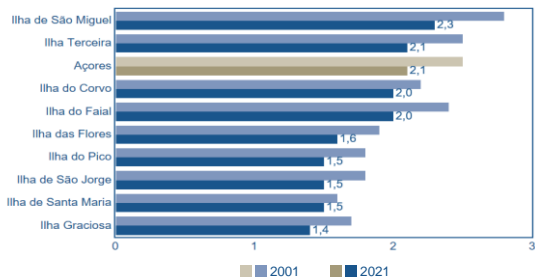
**Habitacões familiares, por ilha**

1,9 % das habitacões do País

**113.308** Açores **6.002.874** Portugal


Fontes: INE, PORDATA - (C) FFMS

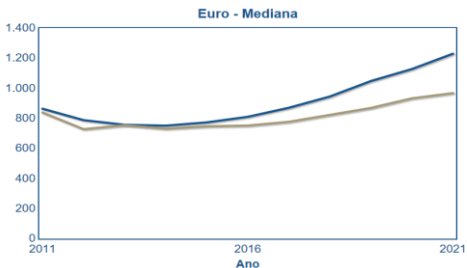
**Número médio de indivíduos por habitação familiar, por ilha**
**2,1** Açores

**1,7** Portugal


Fontes: INE, PORDATA - (C) FFMS

### Valor mediano de avaliação bancária por m<sup>2</sup>

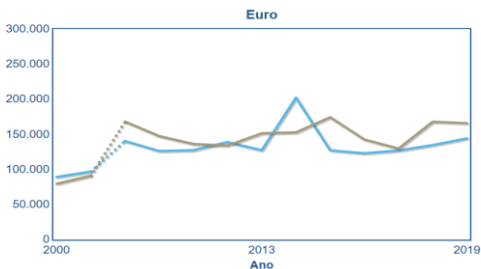
**969 € por m<sup>2</sup>** Açores

**1.231 € por m<sup>2</sup>** Portugal


Fontes: INE, PORDATA - (C) FFMS

### Valor médio dos prédios hipotecados

**166.218 €** Açores

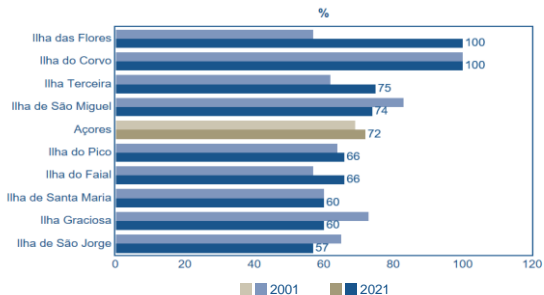
**144.547 €** Portugal


Fontes: DGPJ/MJ, PORDATA - (C) FFMS

**Novos edifícios para habitação familiar**

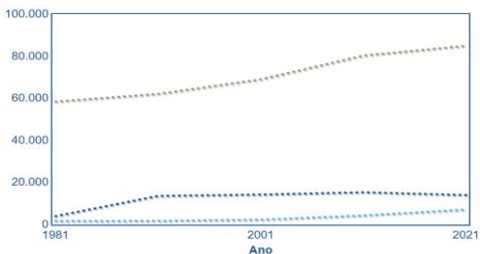
no total das obras de ampliação, alteração e construção, por ilha

**72 %** Açores

**83 %** Portugal


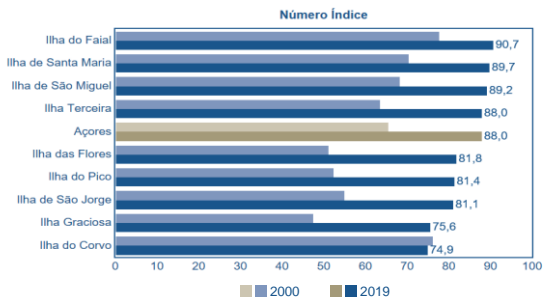
Fontes: INE, PORDATA - (C) FFMS

**Habitações por forma de ocupação, Açores**
**85.074** residência habitual

**14.084** residência secundária

 Vagos para  
 venda ou  
 arrendamento:  
 7.214

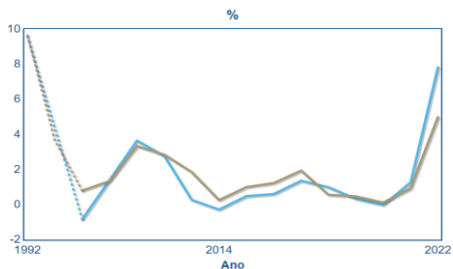
Fontes: INE, PORDATA - (C) FFMS

**Poder de compra per capita, por ilha**  
 (Portugal=100)

**88,0** Açores


Fontes: INE, PORDATA - (C) FFMS

**Taxa de inflação**
**5,0 %** Açores

**7,8 %** Portugal


Fontes: INE, PORDATA - (C) FFMS

# 03

## Educação

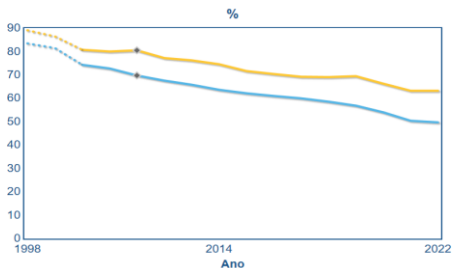
---

População sem o ensino secundário (%) / População com o ensino superior (%)	24
Alunos do ensino não superior (%), por ilha / Taxa de abandono escolar precoce	25
Taxa de retenção e desistência no ensino secundário / Estabelecimentos de ensino	26
Docentes / Índice de envelhecimento dos docentes do ensino superior	27

### População dos 16 aos 89 anos sem o ensino secundário no total da população dos 16 aos 89 anos

63 % Açores

50 % Portugal

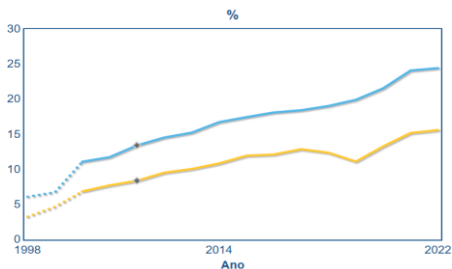


Fontes: INE, PORDATA - (C) FFMS

### População dos 16 aos 89 anos com o ensino superior no total da população dos 16 aos 89 anos

16 % Açores

24 % Portugal



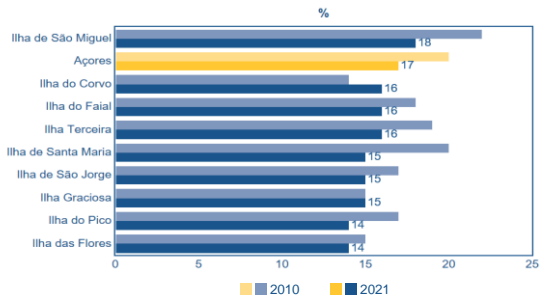
Fontes: INE, PORDATA - (C) FFMS



### Alunos do ensino não superior no total da população residente, por ilha

17 % Açores

15 % Portugal

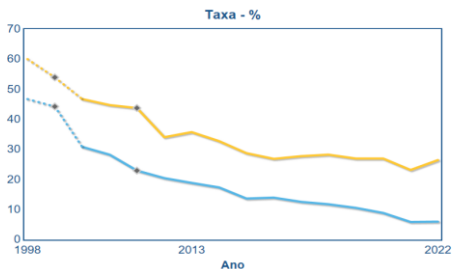


Fontes: INE, DGEEC/ME-MCTES, PORDATA - (C) FFMS

### Taxa de abandono escolar precoce\*

27 % Açores

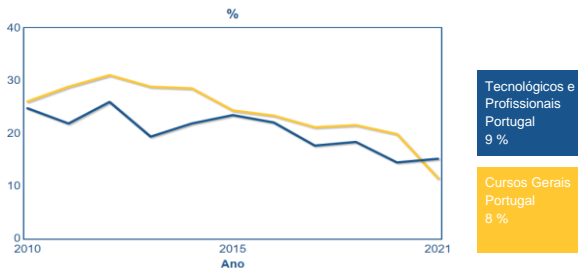
6 % Portugal



\*Jovens dos 18 aos 24 anos fora do sistema de ensino e sem o secundário.

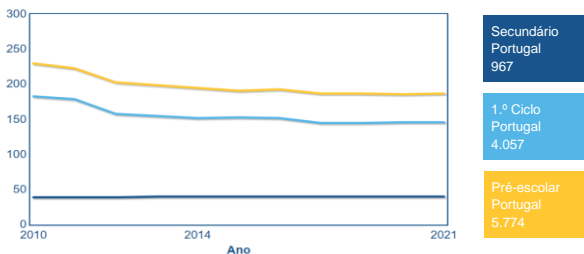
Fontes: INE, PORDATA - (C) FFMS

**Taxa de retenção e desistência no ensino secundário, Açores**
**12 %** Cursos Gerais

**15 %** Tecnológicos e Profissionais


Fontes: DGEEC/ME-MCTES, PORDATA - (C) FFMS

**Estabelecimentos de ensino, Açores**
**3,2 %** do Pré-escolar do País  
**3,6 %** do 1.º Ciclo do País  
**4,1 %** do Ensino Secundário do País

**187** Pré-escolar **146** 1.º Ciclo **40** Secundário


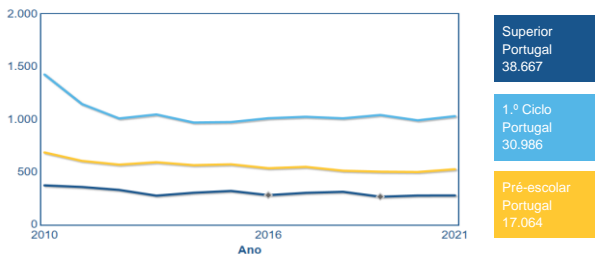
Fontes: DGEEC/ME - MCTES, PORDATA - (C) FFMS

## 03 Educação

### Docentes, Açores

3,1 % do Pré-escolar do País  
3,3 % do 1.º Ciclo do País  
0,7 % do ensino superior do País

**527** Pré-escolar **1.032** 1.º Ciclo **278** Superior

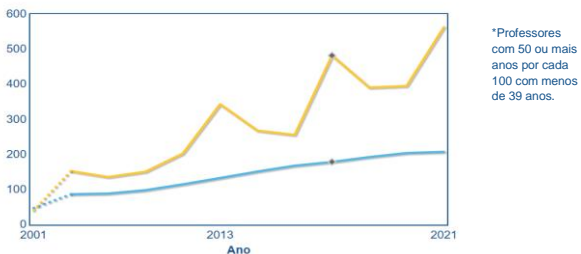


Fontes: DGEEC/ME - MCTES, PORDATA - (C) FFMS

### Índice de envelhecimento dos docentes\* do ensino superior

**564** Açores

**208** Portugal



Fontes: DGEEC/ME - MCTES, PORDATA - (C) FFMS

# 04

## Cultura

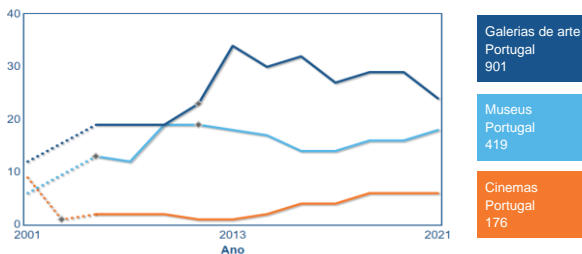
---

Equipamentos culturais / Visitantes nos museus	29
Espectáculos ao vivo, por ilha / Espectadores de espectáculos ao vivo por mil habitantes, por ilha	30
Despesas das Câmaras Municipais em cultura e desporto (%)	31

## Equipamentos culturais, Açores

3,4 % dos cinemas do País  
 4,3 % dos museus do País  
 2,7 % das galerias de arte do País

**6** Cinemas **18** Museus **24** Galerias de arte

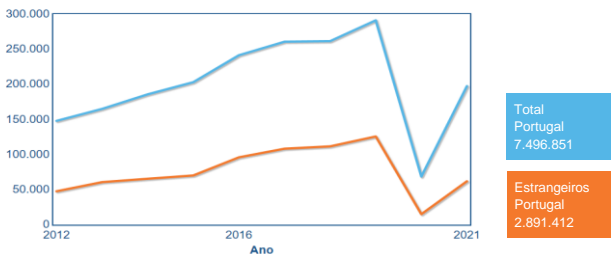


Fontes: ICAMC, INE, PORDATA - (C) FFMS

## Visitantes nos museus, Açores

2,1 % dos visitantes estrangeiros  
 nos museus do País  
 2,6 % dos visitantes nos  
 museus do País

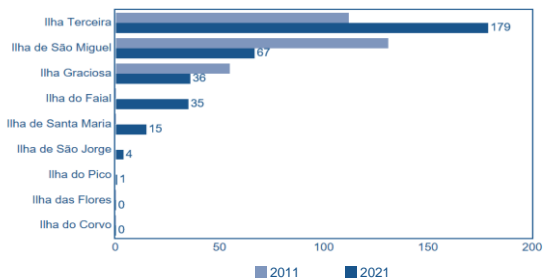
**61.990** Estrangeiros **197.720** Total



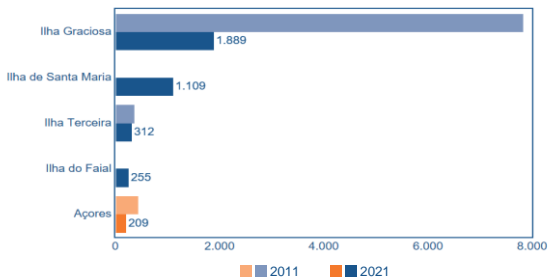
Fontes: INE, PORDATA - (C) FFMS

**Espectáculos ao vivo, por ilha**

 1,4 % dos espectáculos  
 ao vivo do País

**337** Açores **24.469** Portugal

 Dados  
 confidenciais  
 para as ilhas:  
 São Jorge e  
 Pico.

Fontes: INE, PORDATA - (C) FFMS

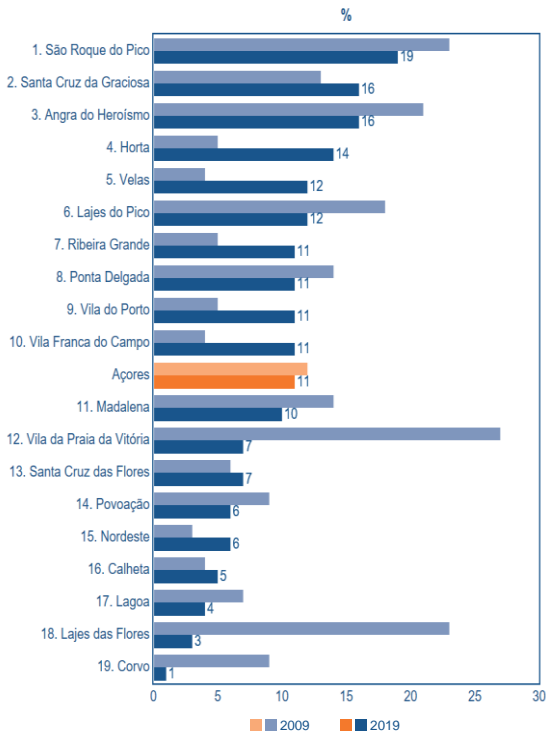
**Espectadores de espectáculos ao vivo  
 por mil habitantes, por ilha**
**209** Açores **344** Portugal

 Dados não  
 disponíveis para  
 as ilhas: São  
 Miguel, Pico,  
 São Jorge,  
 Flores e Corvo.

Fontes: INE, PORDATA - (C) FFMS

## Despesas das Câmaras Municipais em cultura e desporto no total de despesas, por município

11 % Açores

10 % Portugal



Fontes: DGO/MF, INE, PORDATA - (C) FFMS

# 05

## Saúde

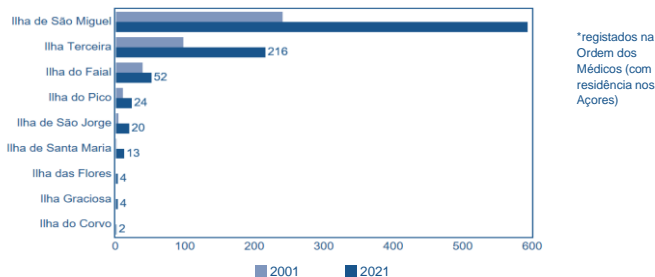
---

Médicos, por ilha / Hospitais, por ilha	33
Partos nos hospitais / Consultas externas nos hospitais	34
Habitantes por médico, por ilha / Habitantes por farmácia e posto farmacêutico móvel, por ilha	35
Óbitos, por ilha / Óbitos por algumas causas de morte (%)	36



**Médicos\*, por ilha**

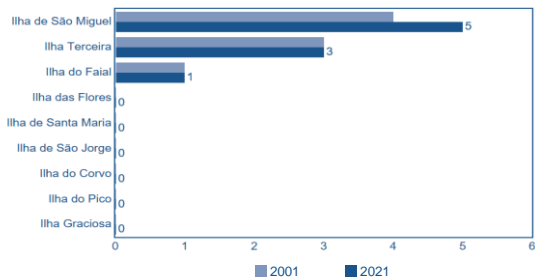
1,6 % dos médicos do País

**929** Açores


Fontes: INE, PORDATA - (C) FFMS

**Hospitais, por ilha**

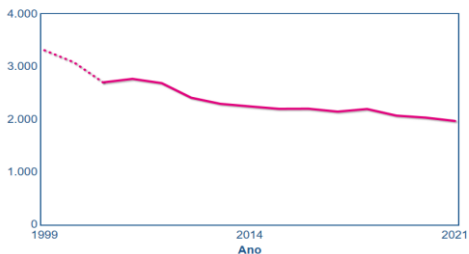
3,8 % dos hospitais do País

**9** Açores **240** Portugal


Fontes: DGS/MS, INE, PORDATA - (C) FFMS

**Partos nos hospitais**

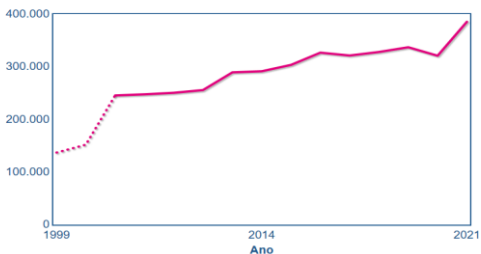
2,5 % de Partos nos hospitais do país

**1.972** Açores **78.736** Portugal


Fontes: DGS/MS, INE, PORDATA - (C) FFMS

**Consultas externas nos hospitais**

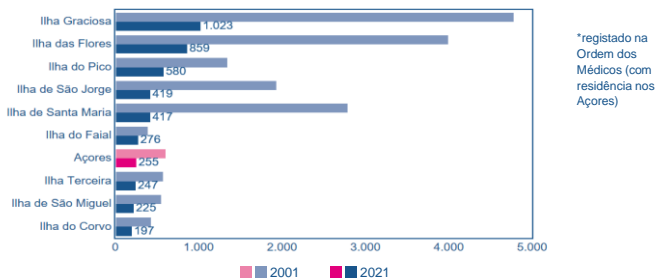
1,8 % das consultas externas nos hospitais do País

**385.866** Açores **21.305.212** Portugal


Fontes: DGS/MS, INE, PORDATA - (C) FFMS

## Habitantes por médico\*, por ilha

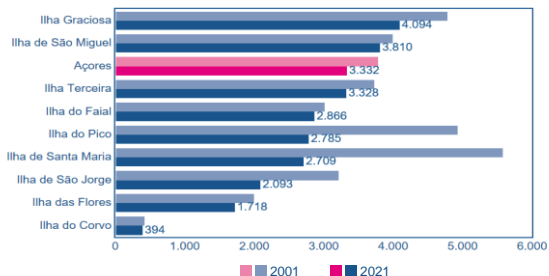
**255** Açores

**176** Portugal


Fontes: INE, PORDATA - (C) FFMS

## Habitantes por farmácia e posto farmacêutico móvel, por ilha

**3.332** Açores

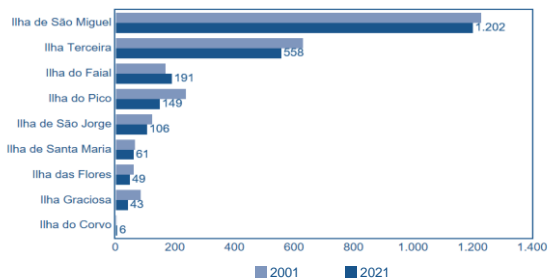
**3.330** Portugal


Fontes: INE, PORDATA - (C) FFMS

**Óbitos, por ilha**

1,9 % dos óbitos do País

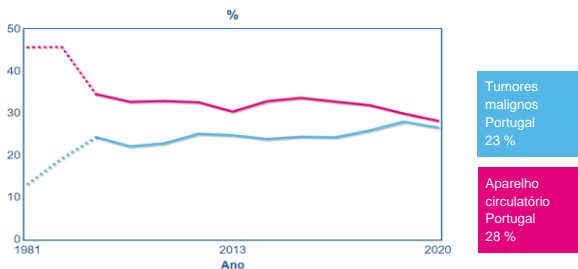
**2.365** Açores

**124.802** Portugal


Fontes: INE, PORDATA - (C) FFMS

**Óbitos por algumas causas de morte**  
 no total de óbitos, Açores

**28 %** Doenças do aparelho circulatório

**27 %** Tumores malignos


Fontes: DGS/MS, INE, PORDATA - (C) FFMS

# 06

## Empresas, Pessoal e Produto

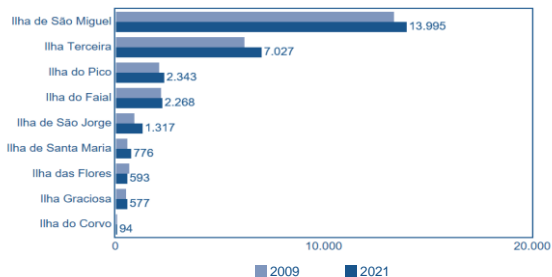
---

Empresas não financeiras, por ilha / Pessoal ao serviço nas empresas não financeiras, por ilha	38
Valor acrescentado bruto das empresas não financeiras, por ilha / PIB per capita	39
Taxa de cobertura das importações pelas exportações de bens, por ilha / Sociedades não financeiras	40

**Empresas não financeiras\*, por ilha**

2,2 % das empresas não financeiras do País

**28.990** Açores      **1.342.116** Portugal



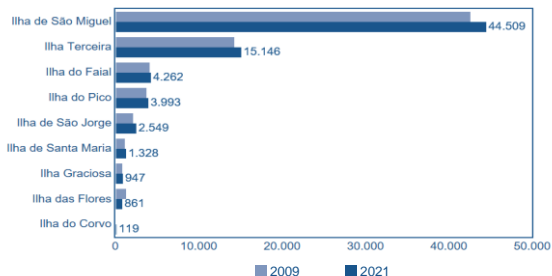
\*Inclui empresários em nome individual e trabalhadores independentes.

Fontes: INE, PORDATA - (C) FFMS

**Pessoal ao serviço nas empresas não financeiras, por ilha**

1,7 % do pessoal das empresas do País

**73.714** Açores      **4.236.222** Portugal

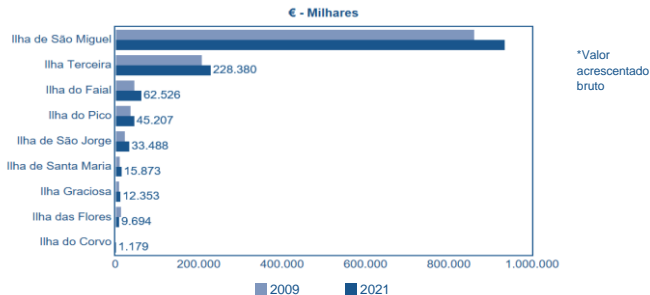


Fontes: INE, PORDATA - (C) FFMS

### Valor acrescentado bruto das empresas não financeiras, por ilha

1,2 % do VAB\* das empresas do País

**1.342.957 mil € Açores** **108.914.356 mil € Portugal**

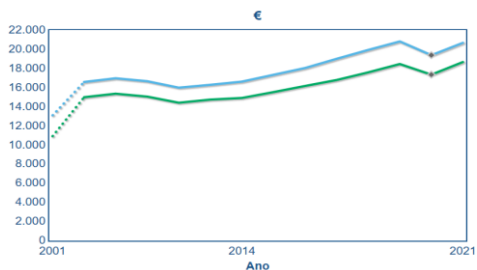


Fontes: INE, PORDATA - (C) FFMS

### PIB per capita

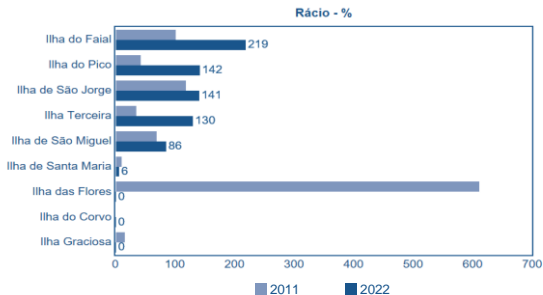
2,1 % do PIB do País

**18.690 € Açores** **20.698 € Portugal**



Fontes: INE, PORDATA - (C) FFMS

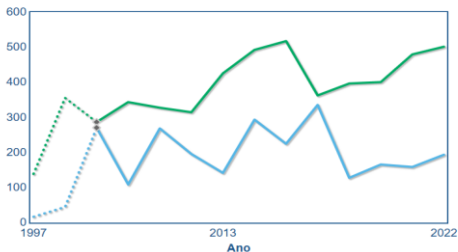
**Taxa de cobertura das importações pelas exportações de bens, por ilha**
**93,2 %** Açores

**71,8 %** Portugal


Fontes: INE, PORDATA - (C) FFMS

**Sociedades não financeiras, Açores**
**1,1 %** das sociedades constituídas no País  
**1,0 %** das sociedades dissolvidas no País

**502** Constituídas

**194** Dissolvidas

 Dissolvidas  
 Portugal  
 20.191

 Constituídas  
 Portugal  
 45.013

Fontes: DGPJ/MJ, INE, PORDATA - (C) FFMS



# 07

## Emprego e Mercado de Trabalho

---

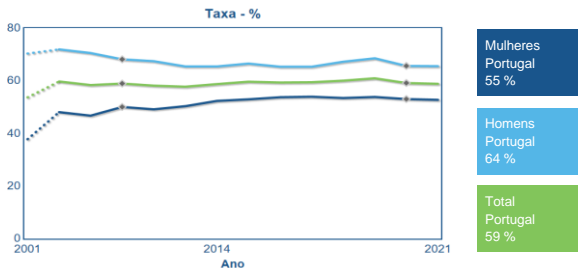
Taxa de actividade / Inactivos condição perante o trabalho (%)	42
Taxa de emprego / Empregados por grandes setores de actividade económica (%)	43
População empregada por situação na profissão principal / Trabalhadores por conta de outrem por tipo de contrato	44
População empregada por nível de escolaridade / Taxa de desemprego	45

**Taxa de actividade, Açores**

(Activos por 100 pessoas com 16 ou mais anos)

**59 %** Total

**66 %** Homens

**53 %** Mulheres


Fontes: INE, PORDATA - (C) FFMS

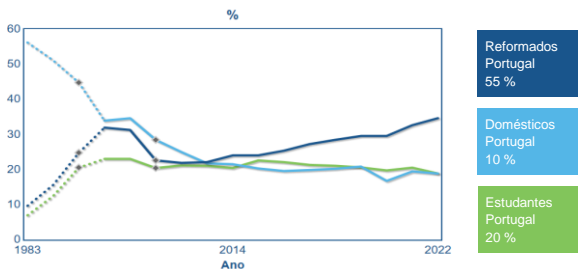
**Inactivos com 16 ou mais anos por condição perante o trabalho**

no total de inactivos com 16 ou mais anos, Açores

**80,5 mil** inactivos (Açores)

**19 %** Estudantes

**19 %** Domésticos

**35 %** Reformados


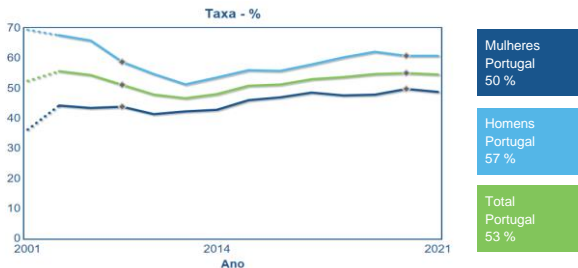
Fontes: INE, PORDATA - (C) FFMS

**Taxa de emprego, Açores**

(Empregados por 100 pessoas com 15 ou mais anos)

**55 %** Total

**61 %** Homens

**49 %** Mulheres


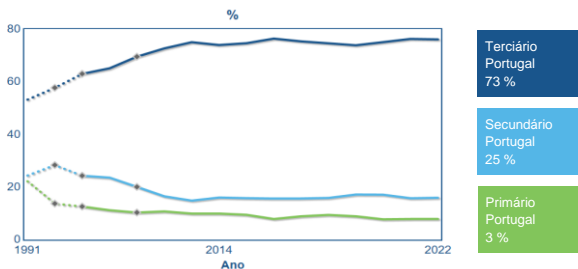
Fontes: INE, PORDATA - (C) FFMS

**Empregados por grandes setores de actividade**  
 no total de empregados, Açores

**115,4 mil** empregados  
 (Açores)

**8 %** Primário

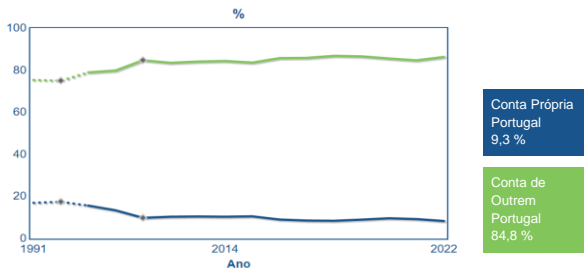
**16 %** Secundário

**76 %** Terciário


Fontes: INE, PORDATA - (C) FFMS

## População empregada por situação na profissão principal no total de empregados, Açores

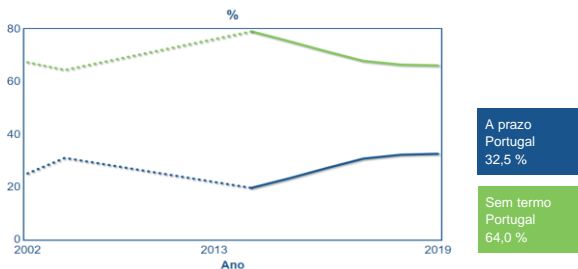
**86,4 %** por conta de outrem

**8,4 %** por conta própria


Fontes: INE, PORDATA - (C) FFMS

## Trabalhadores por conta de outrem por tipo de contrato no total de empregados, Açores

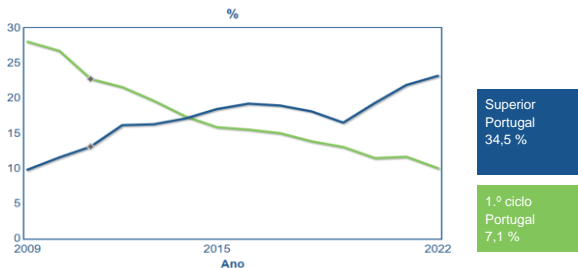
**66,3 %** Sem termo

**32,7 %** A prazo


Fontes: GEP/MTSSS (até 2009) | GEE/MEc (2010 a 2012) | GEP/MSESS, MTSSS (a partir de 2013), PORDATA

## População empregada por nível de escolaridade

**10,1 %** 1.º ciclo do Ensino Básico

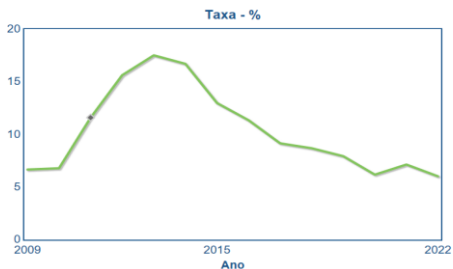
**23,2 %** Superior


Fontes: INE, PORDATA - (C) FFMS

## Taxa de desemprego

(Desempregados por 100 activos)

**6,0 %** Açores

**6,0 %** Portugal


Fontes: INE, PORDATA - (C) FFMS

# 08

## Proteção Social

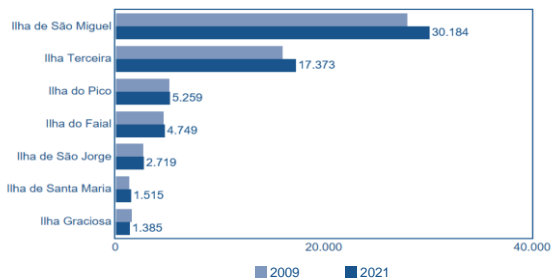
---

Pensões da Segurança Social (SS) e da Caixa Geral de Aposentações (CGA), por ilha / Pensões da SS e da CGA (%), por ilha	47
Pensões da Segurança Social por beneficiário, por ilha / Crianças e jovens com abono de família, por ilha	48
Beneficiários do subsídio de desemprego, por ilha / Beneficiários do subsídio de desemprego (%), por ilha	49
Beneficiários do Rendimento Social de Inserção, por ilha / Beneficiários do Rendimento Social de Inserção (%), por ilha	50

**Pensões da Segurança Social e da Caixa Geral de Aposentações, por ilha**

 1,8 % das  
 pensões  
 do País

**64.371** Açores

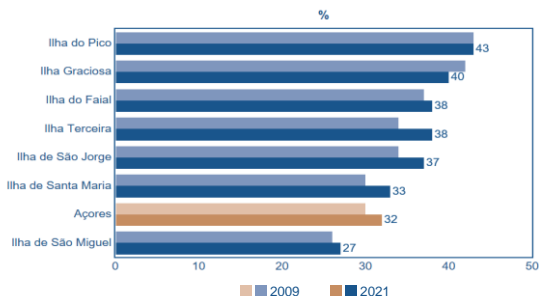
**3.624.790** Portugal


Dados não disponíveis para as ilhas: Flores e Corvo.

Fontes: ISS/MTSSS, CGA/MTSSS-MF, PORDATA - (C) FFMS

**Pensões da Segurança Social e da CGA\***  
 no total da população residente com 15 ou mais anos, por ilha

**32 %** Açores

**40 %** Portugal


\*Caixa Geral de Aposentações.

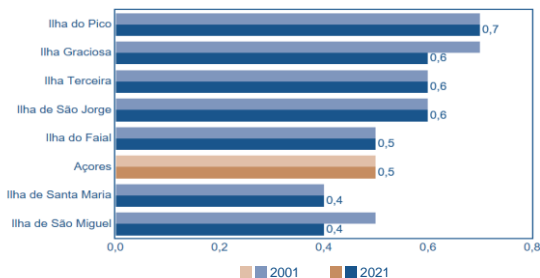
Dados não disponíveis para as ilhas: Flores e Corvo.

Fontes: ISS/MTSSS, CGA/MTSSS-MF, INE, PORDATA - (C) FFMS

## Pensões da Segurança Social por beneficiário, por ilha

0,5 Açores

0,6 Portugal



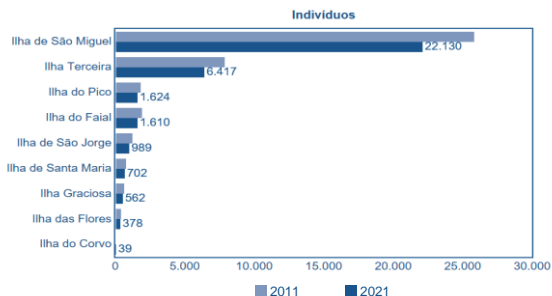
Dados não disponíveis para as ilhas: Flores e Corvo.

Fontes: ISS/MTSS, II/MTSS, PORDATA - (C) FFMS

## Crianças e jovens com abono de família, por ilha

34.451 Açores

1.177.200 Portugal

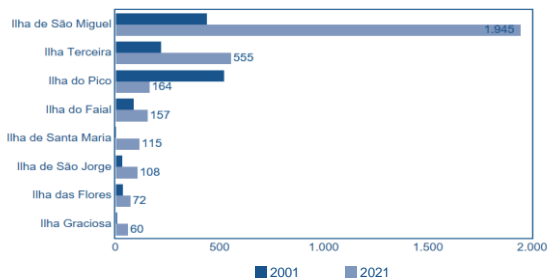


Fontes: II/MTSS, PORDATA - (C) FFMS

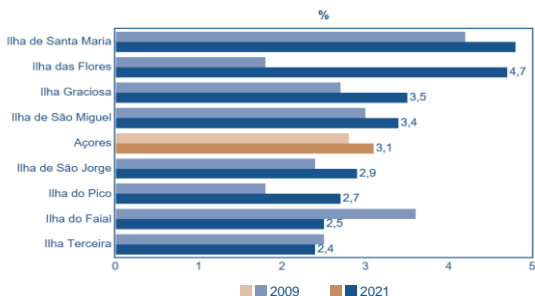


**Beneficiários do subsídio de desemprego, por ilha**

2,2 % dos beneficiários do País

**3.176** Açores    **145.750** Portugal

 Dados  
 confidenciais  
 para a ilha do  
 Corvo

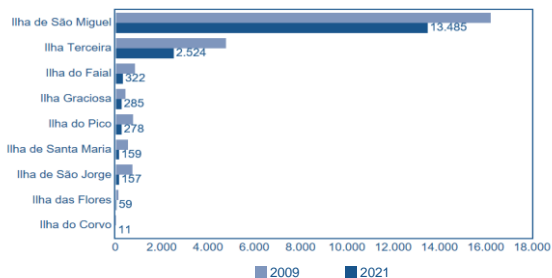
Fontes: II/MTSSS, PORDATA - (C) FFMS

**Beneficiários do subsídio de desemprego  
 no total de contribuintes da Segurança Social, por ilha**
**3,1 %** Açores**3,1 %** Portugal

Fontes: II/MTSSS, PORDATA - (C) FFMS

**Beneficiários do Rendimento Social de Inserção, por ilha**

6,6 % dos beneficiários do País

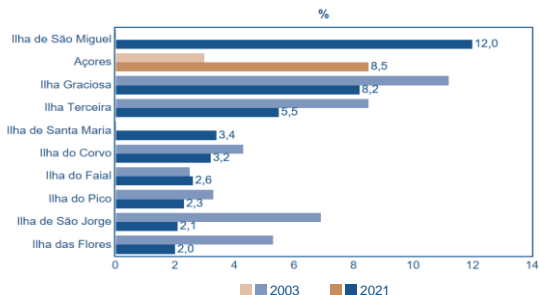
**17.280** Açores **262.210** Portugal


Fontes: II/MTSSS, PORDATA - (C) FFMS

**Beneficiários do Rendimento Social de Inserção**  
 no total da população residente com 15 ou mais anos, por ilha

8,5 % Açores

2,9 % Portugal



Fontes: INE, II/MTSSS, PORDATA - (C) FFMS

# 09

## Ciência e Sociedade de Informação

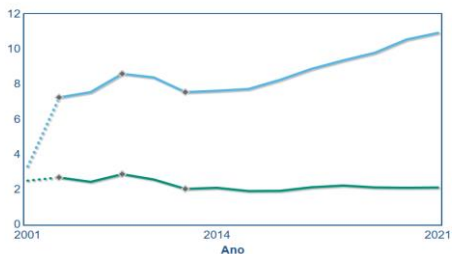
---

Investigadores em actividades de investigação e desenvolvimento (I&D) por 1000 activos / Despesas em actividades de I&D por sector (%)	52
Indivíduos com 16 ou mais anos que utilizam Internet / Famílias com ligação à Internet (%)	53
Famílias com telefone ou telemóvel (%) / Compras em terminais de pagamento automático por habitante, por ilha	54
Habitantes por caixa automática multibanco, por ilha / Levantamentos nas caixas multibanco por habitante, por ilha	55

**Investigadores\* em actividades de investigação e desenvolvimento (I&D) por 1000 activos**

2 Açores

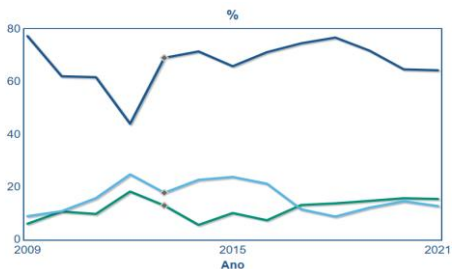
11 Portugal



\*Em unidade equivalente a tempo integral (ETI).

Fontes: DGEEC/ME - MCTES, INE, PORDATA - (C) FFMS

**Despesas em I&D por sector de execução no total de despesas em I&D, Açores**
**18.333 €** despesa em I&D (Açores)

**16 %** Empresas    **13 %** Estado    **64 %** Ensino Superior


Ens. Superior Portugal  
33 %

Estado Portugal  
5 %

Empresas Portugal  
60 %

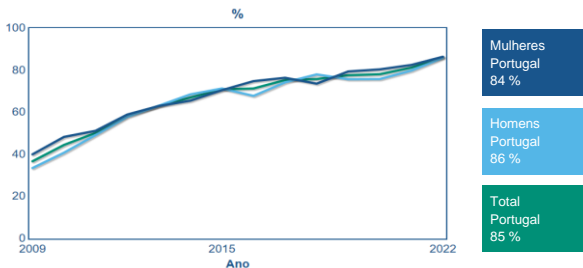
Fontes: DGEEC/ME - MCTES, PORDATA - (C) FFMS

**Indivíduos com 16 ou mais anos que utilizam Internet**  
 no total de indivíduos com 16 ou mais anos, Açores

**86 %** Total

**86 %** Homens

**87 %** Mulheres

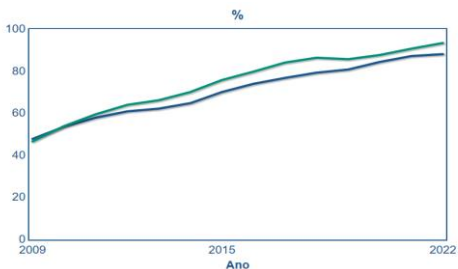


Fontes: INE, PORDATA - (C) FFMS

**Famílias com ligação à Internet**

**94 %** Açores

**88 %** Portugal

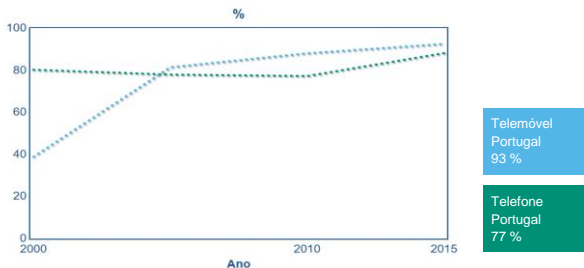


Fontes: INE, PORDATA - (C) FFMS

### Famílias com telefone ou telemóvel no total de famílias, Açores

88 % Telefone

93 % Telemóvel

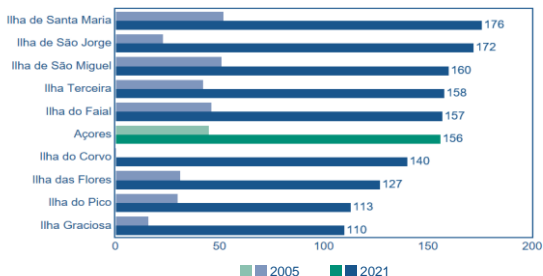


Fontes: INE, PORDATA - (C) FFMS

### Compras em terminais de pagamento automático por habitante, por ilha

156 Açores

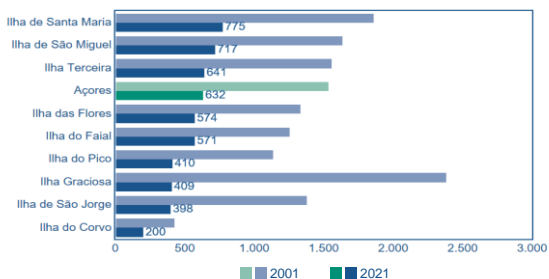
130 Portugal



Fontes: SIBS, INE, PORDATA - (C) FFMS

## Habitantes por caixa automática multibanco, por ilha

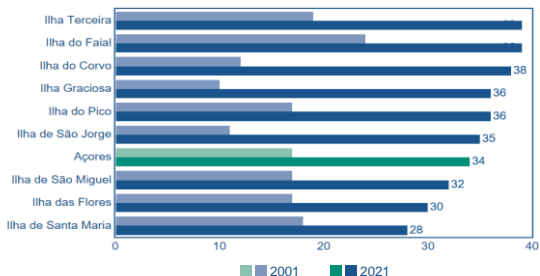
**632** Açores

**829** Portugal


Fontes: SIBS, INE, PORDATA - (C) FFMS

## Levantamentos nas caixas multibanco por habitante, por ilha

**34** Açores

**33** Portugal


Fontes: SIBS, INE, PORDATA - (C) FFMS

# 10

## Participação Eleitoral

---

Taxa de abstenção nas eleições para as Autarquias Locais, por ilha / Taxa de abstenção nas eleições para a Assembleia Legislativa Regional, por ilha	57
Taxa de abstenção nas eleições para a Presidência da República, por ilha / Taxa de abstenção nas eleições para a Assembleia da República, por ilha	58



## 10 Participação Eleitoral

**PORDATA**

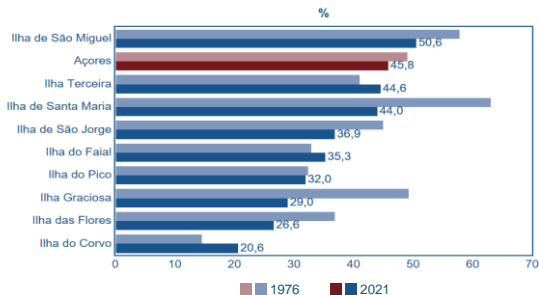
Retrato dos Açores

### Taxa de abstenção nas eleições para as Autarquias Locais, por ilha

**45,8 %** Açores

**46,4 %** Portugal

120.117 votos válidos  
2.564 votos brancos  
1.433 votos nulos (Açores)

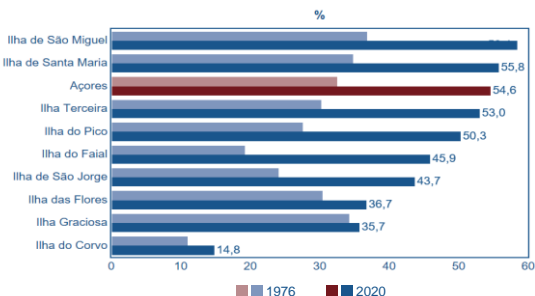


Fontes: SGMAL, PORDATA - (C) FFMS

### Taxa de abstenção nas eleições para a Assembleia Legislativa Regional, por ilha

**54,6 %** Açores

100.140 votos válidos  
2.618 votos brancos  
1.251 votos nulos



Fontes: Governo dos Açores, PORDATA - (C) FFMS

## 10 Participação Eleitoral

**PORDATA**

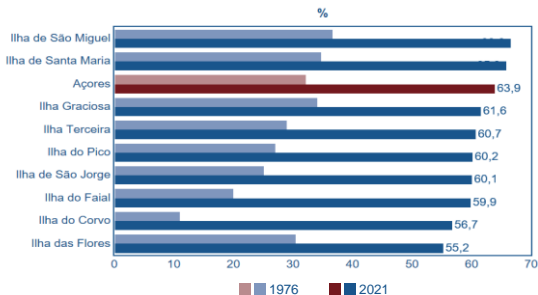
Retrato dos Açores

### Taxa de abstenção nas eleições para a Presidência da República, por ilha

**63,9 %** Açores

**60,8 %** Portugal

**80.631** votos válidos  
**1.174** votos brancos  
**767** votos nulos  
(Açores)



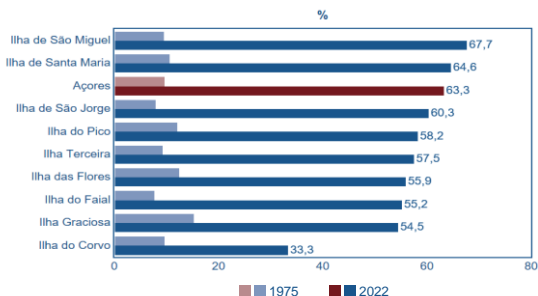
Fontes: SGMAl, PORDATA - (C) FFMS

### Taxa de abstenção nas eleições para a Assembleia da República, por ilha

**63,3 %** Açores

**48,6 %** Portugal

**81.118** votos válidos  
**2.076** votos brancos  
**890** votos nulos  
(Açores)



Fontes: SGMAl, PORDATA - (C) FFMS

# 11

## Ambiente, Energia e Território

---

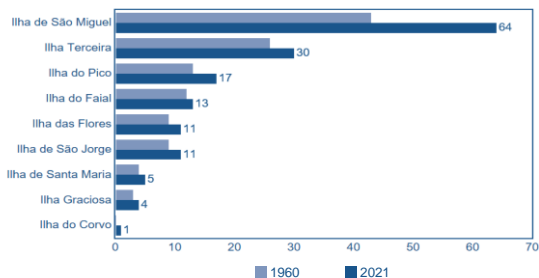
Freguesias, por ilha / Superfície, por ilha	60
Altitude máxima, por ilha / Águas balneares costeiras com classificação excelente (%)	61
Consumo de energia eléctrica por habitante, por ilha / Habitantes por bombeiro, por ilha	62
Despesas das Câmaras Municipais em ambiente (%), por município	63

## Freguesias, por ilha

5,1 % das freguesias do País

156 Açores

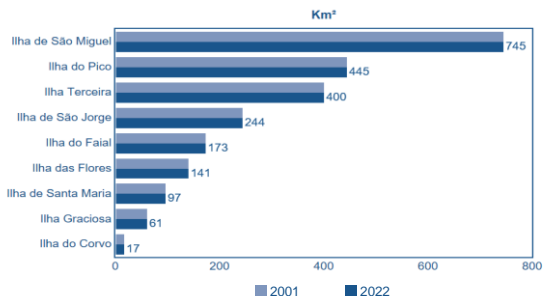
3.092 Portugal



Fontes: INE, PORDATA - (C) FFMS

## Superfície, por ilha

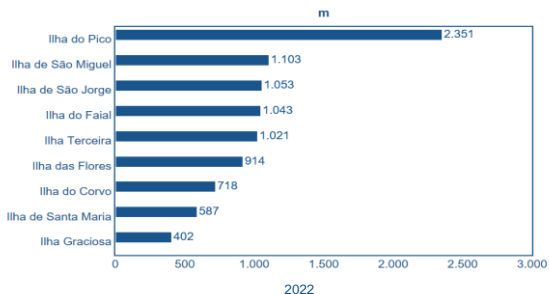
2,5 % da superfície do País

2.322 Km<sup>2</sup> Açores92.225 Km<sup>2</sup> Portugal

Fontes: DGT/MAAC, PORDATA - (C) FFMS

## Altitude máxima, por ilha

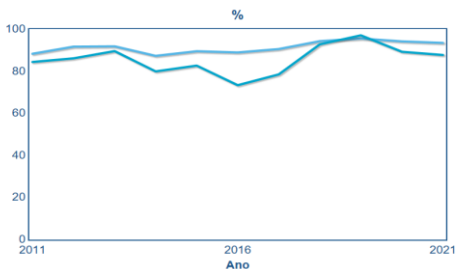
**2.351 m** Açores

**2.351 m** Portugal


Fontes: DGT/MAAC, PORDATA - (C) FFMS

## Águas balneares costeiras com qualidade excelente no total de águas balneares costeiras

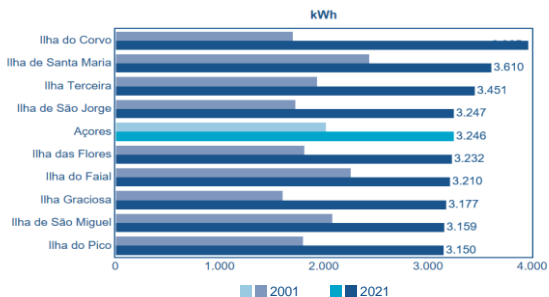
**88 %** Açores

**94 %** Portugal


Fontes: INAG/MA, APAMA, PORDATA - (C) FFMS

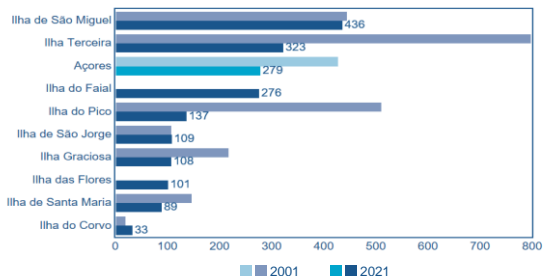
**Consumo de energia eléctrica por habitante, por ilha**

1,6 % do consumo de energia eléctrica do País

**3.246 kWh** Açores **4.651 kWh** Portugal


Fontes: INE, DGEG/MAAC, PORDATA - (C) FFMS

**Habitantes por bombeiro, por ilha**
**279** Açores

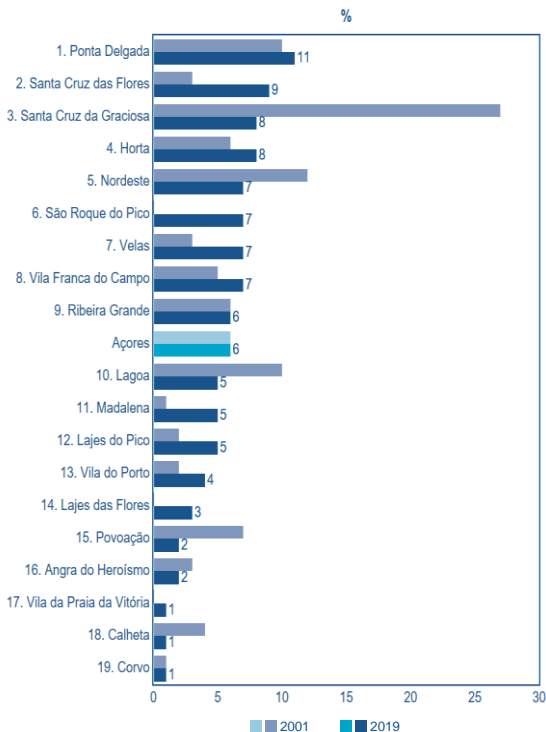
**397** Portugal


Fontes: INE, PORDATA - (C) FFMS

## Despesas das Câmaras Municipais em ambiente no total de despesas, por município

6 % Açores

9 % Portugal



Fontes: DGO/MF, INE, PORDATA - (C) FFMS

# 12

## Turismo

---

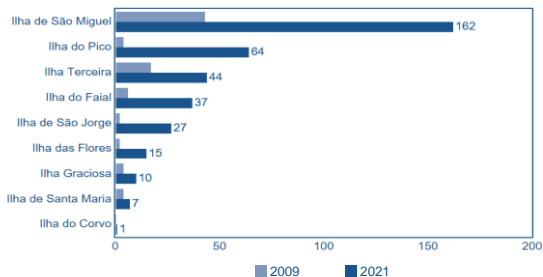
Alojamentos turísticos, por ilha / Dormidas nos alojamentos turísticos por 100 habitantes, por ilha 65

Hóspedes nos alojamentos turísticos, por ilha / Proveitos dos alojamentos turísticos, por ilha 66



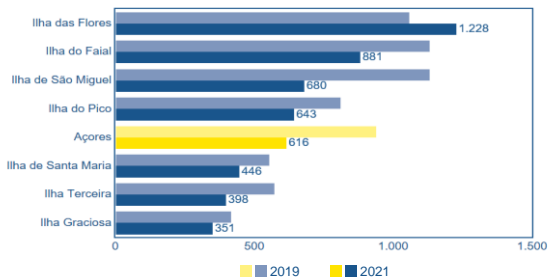
**Alojamentos turísticos, por ilha**
**5,9 %** dos alojamentos  
 turísticos do País

**367** Açores

**6.271** Portugal


Fontes: INE, PORDATA - (C) FFMS

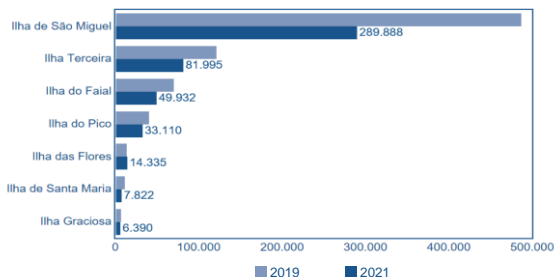
**Dormidas nos alojamentos turísticos  
 por 100 habitantes, por ilha**
**616** Açores

**360** Portugal

 Dados não  
 disponíveis para  
 as ilhas de São  
 Jorge e do  
 Corvo.

Fontes: INE, PORDATA - (C) FFMS

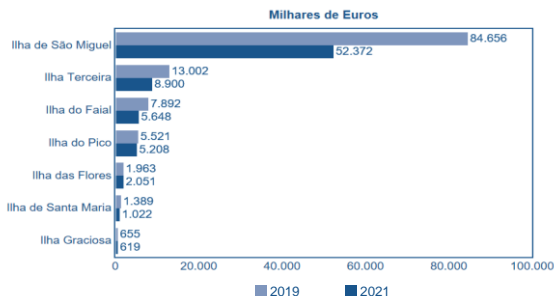
**Hóspedes nos alojamentos  
 turísticos, por ilha**

3,5 % dos hóspedes do País

**501.158** Açores **14.462.011** Portugal

 Dados  
 confidenciais  
 para as ilhas de  
 São Jorge e do  
 Corvo.

Fontes: INE, PORDATA - (C) FFMS

**Proveitos dos alojamentos turísticos, por ilha, Açores  
 (em 2021 e em 2019)**
**77.698** M€ 2021

**117.115** M€ 2019

 Dados  
 confidenciais  
 para as ilhas de  
 São Jorge e do  
 Corvo.

Fontes: INE, PORDATA - (C) FFMS



Mais informações sobre os indicadores em:

**WWW.PORDATA.PT**

A base de dados com milhares de factos estatísticos sobre os Municípios, Portugal e Europa.

**Fundação Francisco Manuel dos Santos**  
Largo Monterroio Mascarenhas, n.º. 1, 7.º piso  
1099-081 Lisboa

pordata@ffms.pt

////////////////////////////////////  
Para curiosidades diárias sobre os números de Portugal

**facebook** | **twitter**

Para que não haja dúvidas onde quer que esteja

